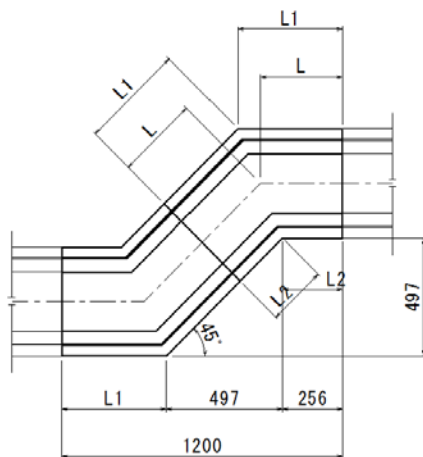
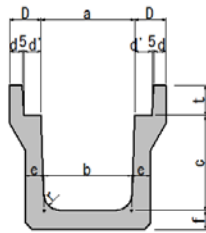
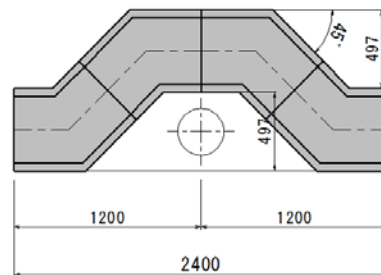


落ちふた式U形側溝 電柱ヨケ(3種)



電柱ヨケ施工図



落ちふた式U形側溝 電柱ヨケ(3種)

呼び名	寸法												参考重量
	a	b	c	d	d'	D	e	f	t	L	L1	L2	
250	250	230	250	45	55	105	65	65	90	351	446	256	107kg
300A	300	280	300	50	55	110	70	70	95	351	459	243	136kg
300B	300	270	400	50	55	110	70	70	95	351	459	243	158kg
300C	300	260	500	50	55	110	80	80	95	351	459	243	194kg
400A	400	370	400	55	55	115	70	70	110	351	481	221	176kg
400B	400	360	500	55	55	115	80	80	110	351	481	221	213kg
500A	500	460	500	60	60	125	80	80	125	351	506	196	239kg
500B	500	450	600	60	60	125	90	90	125	351	506	196	292kg

単位mm