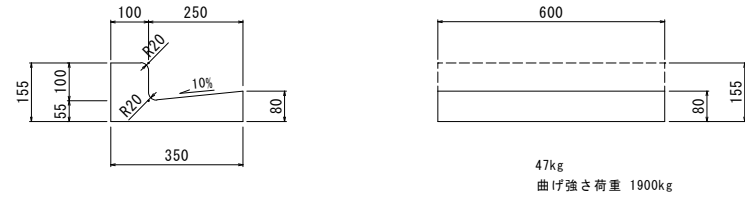
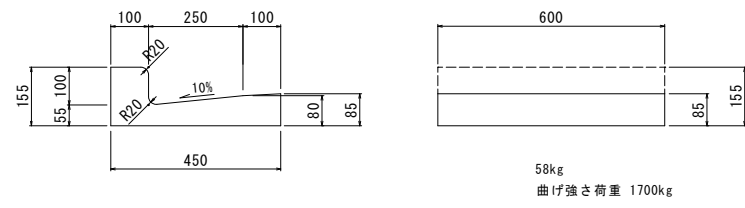


L形側溝（有筋）  
JIS A 5372 S=1:10

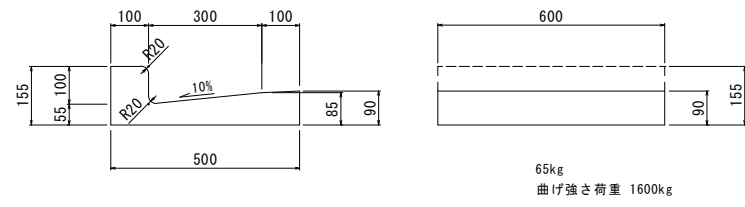
RC250A



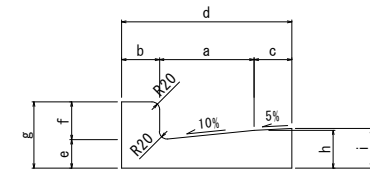
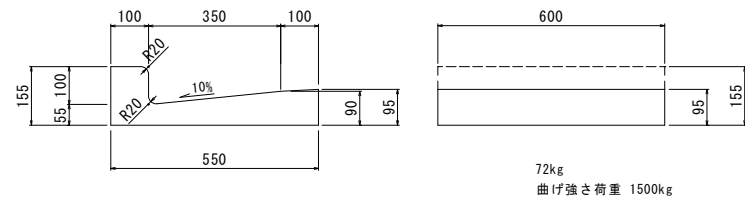
RC250B



RC300



RC350



L形側溝（有筋）

呼び	a	b	c	d	e	f	g	h	i	参考重量
1種250A	250	100	-	350	55	100	155	80	-	47kg
1種250B	250	100	100	450	55	100	155	80	85	58kg
1種300	300	100	100	500	55	100	155	85	90	65kg
1種350	350	100	100	550	55	100	155	90	95	72kg

単位mm

尺度 SCALE	1/10	図名	L形側溝（有筋）
日付 DATE	2015.06.20	承認	照査 製図 形式
		JIS A 5372	
		図番 F-0002	
株式会社 工務 小川 建設株式会社 CK CONCRETE INDUSTRY Co., Ltd.			