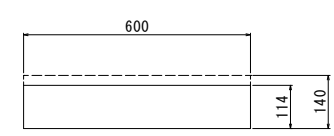
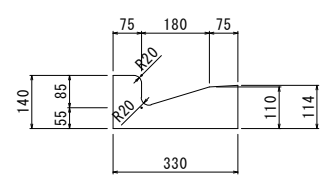


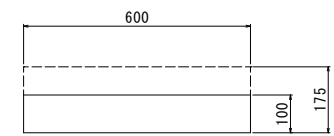
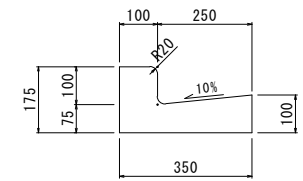
L形側溝（無筋）
JIS A 5371 S=1:10

180



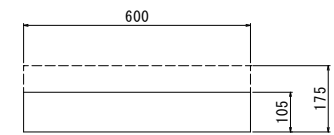
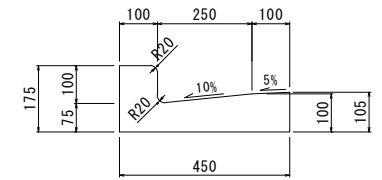
48kg
曲げ強さ荷重 3200kg

C250A

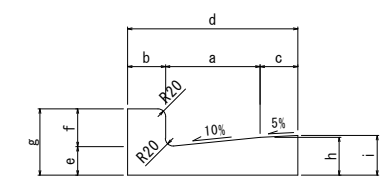


54kg
曲げ強さ荷重 3300kg

C250B



68kg
曲げ強さ荷重 2600kg



呼び	a	b	c	d	e	f	g	h	i	参考重量
180	180	75	75	330	55	85	140	110	114	48kg
C250A	250	100	-	350	75	100	175	100	-	54kg
C250B	250	100	100	450	75	100	175	100	105	68kg

単位mm

尺度 SCALE	1/10	図名	L形側溝（無筋）
日付 DATE	2015.06.20	承認	照査 製図 形式
		JIS A 5371	
株式会社 工務店 CK CONCRETE INDUSTRY Co., LTD		図番	F-0001